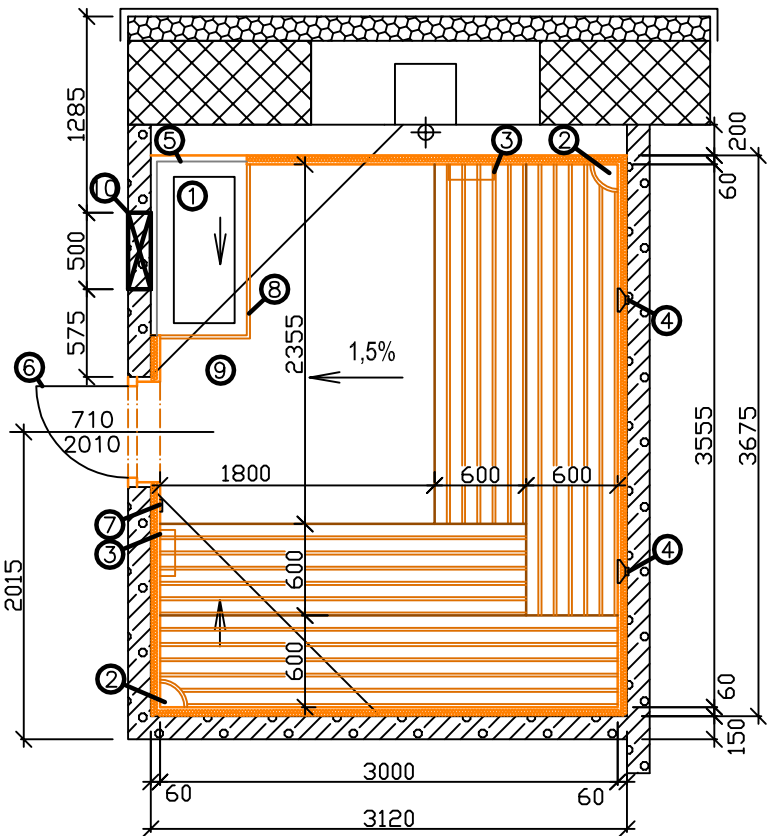
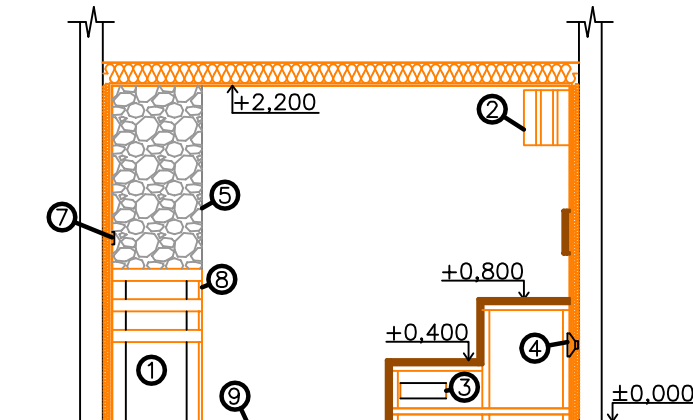


PŮDORYS



ŘEZ A-A'



LEGENDA MATERIÁLŮ:



- KONSTRUKCE STĚN (NENÍ DODÁVKOU TECHNOLOGIE WELLNESS)
- SVISLÁ KONSTRUKCE SAUNY, DŘEVĚNÝ ROŠT Z TRÁMKU KVH 40x60 mm, VYPLNĚNÝ MINERÁLNÍ VATOU TL. 40 mm, HLINÍKOVÁ FÓLIE, PALUBKY DLE VÝBĚRU INVESTORA.
- VODOROVNÁ KONSTRUKCE SAUNY, DŘEVĚNÝ ROŠT Z TRÁMKU KVH 40x60 mm, VYPLNĚNÝ MINERÁLNÍ VATOU TL. 80 mm, HLINÍKOVÁ FÓLIE, OBKLAD Z PALUBEK DLE VÝBĚRU INVESTORA.

LEGENDA:

- 1- SAUNOVÁ KAMNA, P=18kW, 1KS (PŘÍVOD KABELŮ 2x SIHF 5x2.5 K SAUNOVÝM KAMNŮM, 1x SIHF 4x1 K ČIDLU NAD KAMNA, 1x SIHF 2x1 K ČIDLU DO VZDÁLENÉHO ROHU OD KAMEN A 1x SIHF 5x1 K ČIDLU VLHKOSTI. KABELY BUDOU VEDENY OD SAUNOVÉ REGULACE UMÍSTĚNÉ V TECHNICKÉ MÍSTNOSTI)
 - 2- NÁSTĚNNÉ SVĚTLO S DŘEVĚNÝM KRYTEM POD STROPNÍ KONSTRUKCÍ, 2KS (PŘÍVOD KABELU SIHF 3x1.5 KE KAŽDÉMU ROHOVÉMU SVĚTLU. KABELY BUDOU VEDENY OD SAUNOVÉ REGULACE UMÍSTĚNÉ V TECHNICKÉ MÍSTNOSTI)
 - 3- NOUZOVÉ OSVĚTLENÍ POD SAUNOVÝMI LAVICEMI, OSA 0,3 M NAD KCÍ PODLAHY, 2KS (PŘÍVOD KABELU SIHF 3x1,5 230V KE KAŽDÉMU SVĚTLU)
 - 4- REPRODUKTORY O VÝKONU 50W 8Ω, OSA 0,5 M NAD KCÍ PODLAHY, 2KS (PŘÍVOD STEREO KABELU KE KAŽDÉMU REPRODUKTORU A NAPOJENÍ NA AUDIO SYSTÉM)
 - 5- KAMENNÝ OBKLAD ZA SAUNOVÝMI KAMNY, 4,4M2
 - 6- CELOSKLENĚNÉ BEZPEČNOSTNÍ BEZPRAHOVÉ DVEŘE V DŘEVĚNÝM RÁMU S DŘEVĚNÝM MADLEM, BEZ ZÁMKOVÉ Klapky, 1KS (STAVEBNÍ OTVOR 720x2020MM)
 - 7- NOUZOVÉ TLAČÍTKO U DVEŘÍ OSAZENÉ 1,2 M NAD KCÍ PODLAHY, 1 KS (PŘÍVOD KABELU SYKFY 4x2x0,5 A NAPOJENÍ NA NOUZOVOU SIGNALIZACI)
 - 8- OCHRANNÝ KRYT KAMEN Z ABACHI, 1 KS
 - 9- PODLAHOVÝ ROŠT, 3,6 M2
 - 10- PŘISÁVACÍ A ODVĚTRÁVACÍ OTVOR 500x60 MM, SPODNÍ HRANA PŘISÁVACÍHO OTVORU 150 MM NAD KCÍ PODLAHY, HORNÍ HRANA ODVĚTRÁVACÍHO OTVORU 2590 MM NAD KCÍ PODLAHY
- DŘEVĚNÝ PODHLAVNÍK Z ABACHI, 4KS
 - NÁSTĚNNÝ TEPLOMĚR S VLHKOMĚREM 2KS
 - NÁSTĚNNÉ PŘESÝPACÍ HODINY 2KS
 - LAVICE A OPĚRKY ZAD BUDOU PROVEDENY Z AFRICKÉ VRBY ABACHI

POZNÁMKY

- POZN. 1: NA PODLAZE BUDE KERAMICKÁ DLAŽBA VYSPÁDOVÁNA SMĚREM KE DVEŘÍM – SPÁD 1,5%.
- POZN. 2: PO OBVODU SAUNY BUDE NA STĚNÁCH KERAMICKÝ SOKL VYSOKÝ 100–150 MM.
- POZN. 3: DO TECHNICKÉ MÍSTNOSTI BUDOU PŘÍVEDENY KABELY 5x2,5 MM JIŠTĚNÝ 3F/16A A 5x6 MM JIŠTĚNÝ 3F/35A

NAVRHOVAL	Ing. Jiří Pour		 projektování a realizace staveb SPECTA s.r.o., Na Popluží 821/11, 400 01 Ústí n. L. IČ: 273 05 350, DIČ: CZ27305350 telefon: 475 511 441 e-mail: info@specta.cz GSM: 733 121 924 www.specta.cz
SCHVÁLIL	Ing. Martin Gazda		
INVESTOR: Městské služby Ústí nad Labem, p.o. Panská 1700/23, 400 01 Ústí nad Labem			
AKCE: AREÁL KLÍŠE, ÚSTÍ NAD LABEM - WELLNESS A FITNESS U Koupaliště 575/11, 40001 Ústí nad Labem - Klíše			
SOUBOR: D.1-02.6 - Wellness a technologie ochlazovacího bazénu			
NÁZEV VÝKRESU: TROPICKÁ SAUNA S6			
			DATUM 10/2023
			Č. ZAKÁZKY S-23-016
			STUPEŇ PD ZSPD / DPS
			FORMÁT VÝKR. A3
			MĚŘITKO: 1:50
			Č. PŘÍLOHY: D.1-02.1.6.6